

# 玉湖竞拍系统

## 用户注册认证指南 V1.0.3

### 目录

1.玉湖竞拍网址.....	2
2.PC 端注册、实名认证指南.....	2
2.1PC 端注册流程.....	2
2.2 PC 端实名认证流程.....	3
2.2.1 实名认证路径.....	3
2.2.2 个人实名认证页面.....	3
2.2.3 企业实名认证页面.....	4
2.2.4 卖家开通线上收款账户.....	5
2.3 PC 端缴纳保证金流程.....	7
3. 小程序端注册、实名认证指南(APP 端可参考本流程): .....	8
3.1 小程序端注册流程.....	8
3.2 小程序端实名认证流程.....	9
3.2.1 实名认证路径.....	9
3.2.2 个人实名认证页面.....	10
3.2.3 企业实名认证页面.....	10
3.2.4 卖家开通线上收款账户.....	13
3.3 APP 端缴纳保证金流程.....	13

# 1.玉湖竞拍网址

玉湖竞拍网址 <http://bid.yuhuep.com/>。玉湖竞拍系统支持 PC 端、APP 端、小程序端在线参与竞拍交易，用户参与竞拍交易需完成注册并进行个人/企业实名认证，实名认证为个人的用户只可作为买家参与竞拍，实名认证为企业的用户既可作为买家也可作为卖家，竞拍系统支持企业用户设置员工账号、设置员工业务权限，企业用户开通线上收款账户可进行在线结算。

## 2.PC 端注册、实名认证指南

### 2.1PC 端注册流程

- 1) 网站首页右上角点击【注册】



- 2) 填写相关信息（带星号为必填项），务必认证阅读用户协议并勾选“我已阅读并同意”，点击【注册】按钮完成注册：

The image shows the registration form on the website. It includes fields for phone number, verification code, email, email verification code, password, confirm password, and referral code. At the bottom, there is a checkbox labeled '我已阅读并同意《用户协议》' (I have read and agree to the User Agreement), which is highlighted with a red rectangular box. Below the checkbox is a blue '注册' (Register) button.

## 2.2 PC 端实名认证流程

### 2.2.1 实名认证路径

用户注册后须实名认证后才可在竞拍系统进行交易, 用户可进行个人或企业实名认证。用户若作为卖家交易, 须做企业实名认证。

实名认证路径: 用户中心-信息管理-实名认证。



### 2.2.2 个人实名认证页面

填写相关信息 (均必填项), 上传相关照片, 点击【提交】按钮完成实名认证。

实名认证过程中遇到问题, 请联系客服热线: 0755-26411346

用户类型  个人  企业

**基本信息**

- \* 真实姓名
- \* 证件类型
- \* 证件号码
- \* 有效日期   长期有效
- \* 设置密码   
密码为8-16位字符组成
- \* 确认密码

**证件照 (单张不超过5M)**

- \* 证件正照照
- \* 证件反照照

### 2.2.3 企业实名认证页面

填写或上传相关资料信息, 点击【提交】按钮完成实名认证。

用户类型  个人  企业

1. 业务联系人信息 > 2. 法人信息 > 3. 上传证件照

**基本信息**

- \* 公司名称
- \* 统一社会信用代码
- \* 营业执照有效期   长期有效
- \* 国家/地区
- \* 公司地址
- \* 详细地址
- \* 设置密码   
密码为8-16位字符组成
- \* 确认密码

用户类型  个人  企业

1. 业务联系人信息 > 2. 法人信息 > 3. 上传证件照

**业务联系人信息**

- \* 业务联系人
- \* 证件号码
- \* 手机号

**法人信息**

- \* 法人姓名
- \* 法人证件号码

用户类型  个人  企业

1. 业务联系人信息 > 2. 法人信息 > 3. 上传证件照

**证件照 (单张不超过5M)**

- \* 法人证件正照照
- \* 法人证件反照照
- \* 营业执照照

企业实名认证后该账号默认为企业主账号 (全部权限), 并可根据需要添加员工并设置权限 (主账号、财务岗、操作岗、查询岗):

主账号: 拥有此企业所有权限

操作岗: 可以进行业务操作, 卖家参与申报标的、买家参与竞拍, 不同的操作岗数据独立, 互不可查, 资金公用公司资金

查询岗：可以查看订单信息，导出订单，前台交易页面可浏览但不能操作。  
(可操作订单导出按钮，导出订单信息)

财务岗：可查询用户资金、操作岗做了支付操作需财务岗（或主账号）确认支付。

**注意：**

- 1.添加员工操作为该员工快速新注册玉湖竞拍系统账号
- 2.企业设置添加员工账户后视为确定并授权该员工为具体操作人员代表企业参与本网络平台竞拍活动，对员工在本网络平台操作均予以承认并承担相应责任。为保障企业合法权益，请慎重设置添加员工，同时若有人员变动请及时禁用。
- 3.设置员工管理路径：用户中心-信息管理-员工管理-添加员工。



完成设置后，可根据实际工作需要调整权限：

添加员工

员工代码	员工名称	状态	权限	手机号	邮箱	操作
4834850201	HD01	<input checked="" type="checkbox"/>	财务岗	186****6606		设置岗位 删除
4834850202	恒牛1	<input checked="" type="checkbox"/>	主账户	11324032930		设置岗位 删除

## 2.2.4 卖家开通线上收款账户

卖家开通线上收款账户后，可接收成交买家线上支付货款。

**【特别提醒】**卖家开通线上收款账户需先向玉湖合作银行沟通后填写银行要求的规范性申请材料（《征信查询授权书》、《商户申请书》等），有开通线上收款账户需求的卖家请先联系玉湖一拍(客服电话：0755-26411346) 协助指导后再进行系统操作。

开通线上收款账户路径：卖家中心-资金管理-线上收款账户。填写信息、上传相应文件后点击【开通收款账户】后由工商银行审核。

**商户信息**

名称 恒都牛肉集团 \*证件类型 请选择

\*证件号 请输入 \*证件期限 自  长期有效

---

\*商户类型 个体工商户 \*ICP备案编号 请输入

\*商户邮箱 请输入 商户联系电话 请输入

地址 请选择 \*详细地址 请输入

\*邮政编码 请输入

---

\*法人姓名 请输入 \*法人手机号 请输入

\*法人证件类型 请选择 \*法人证件号码 请输入

\*法人证件期限 自  长期有效

---

\*联系人 请输入 \*联系人证件号 请输入

\*联系人手机号 请输入 联系人邮箱 请输入

**银行卡信息**

\*业务类型 请选择 \*银行卡号 请输入

\*账户名 请输入 \*预留手机号 请输入

\*账号本地他行标志  本行  他行 \*银行名称 请输入

\*支行行号 请输入 \*支行名称 请输入

\*支行所在省市 请选择 请选择

**征信信息**

\*证件照  + \*征信查询授权书  + \*开户许可证  +

\*商户申请书  + \*法人证件正面照  + \*法人证件反面照  +

[开通收款账户](#)

## 2.3 PC 端缴纳保证金流程

1) 在买家中心/买家中心【资金管理】-【资金情况】，右上角点击【充值】



2) 输入充值金额并点击提交



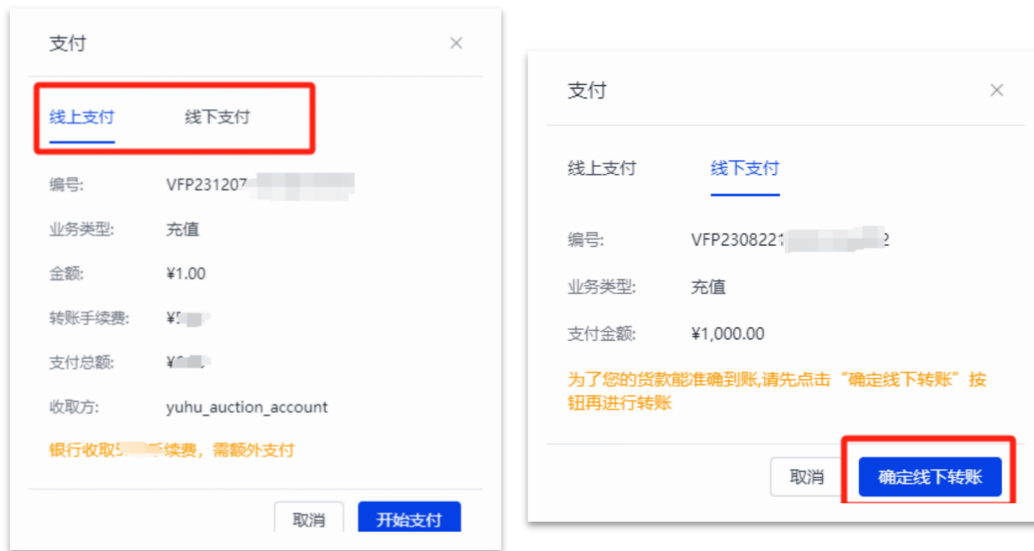
3) 【资金管理】-【待支付单】选择相应订单点击【支付】



4) 在弹出的页面选择【线上支付】或【线下支付】。

选择【线上支付】需额外支付手续费，具体以系统显示为准。点击【开始支付】后跳转支付页面按页面提示操作支付。

选择【线下支付】-【确定线下转账】后获得账号信息，点击【确定】后请按普通转账方式对公转账。



5) 支付完成后，系统自动核销到账信息，并更新资金情况。

### 3. 小程序端注册、实名认证指南(APP 端可参考本流程):

#### 3.1 小程序端注册流程

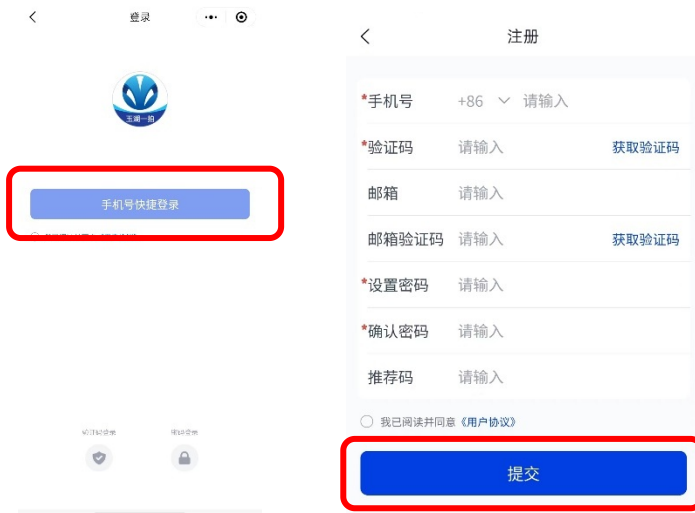
1) 扫描小程序码，首页右下角上角点击【我的】，然后在新页面上方点击头像图标行（如下图红色方框所示）





2) 可使用微信功能手机号快捷登录，在注册页面填写相关信息（带星号为必填项），务必阅读用户协议勾选“我已阅读并同意”，点击【提交】按钮完成注册。

备注：如已在玉湖其他业务系统上注册，可跳过此注册手续，直接登录。

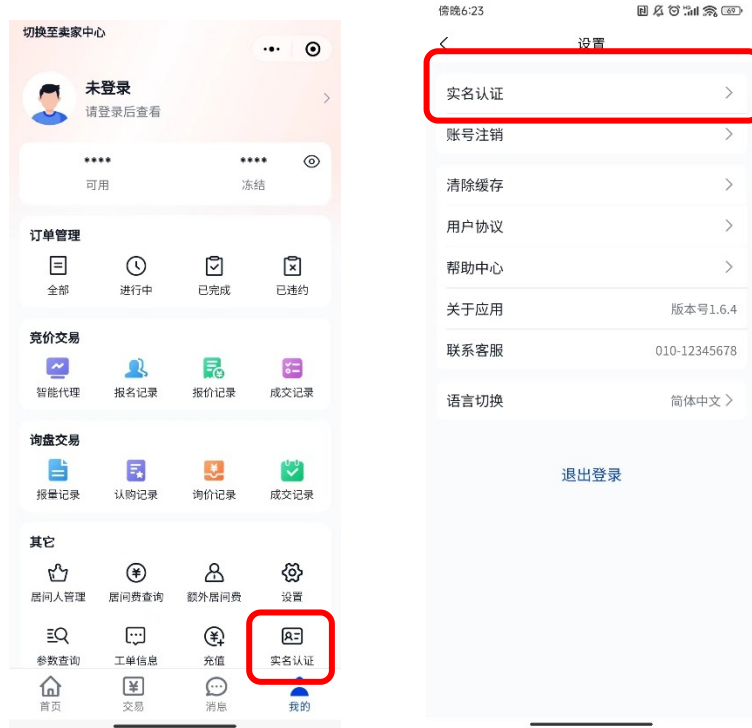


## 3.2 小程序端实名认证流程

### 3.2.1 实名认证路径

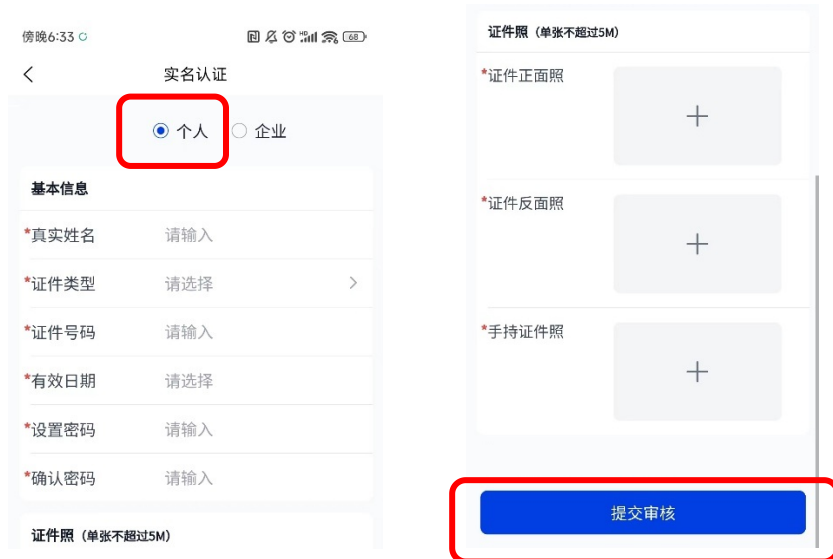
用户注册后须实名认证后方可进行交易，用户可进行个人或企业实名认证。

用户若为卖家，须做企业实名认证。实名认证路径：我的-设置-实名认证



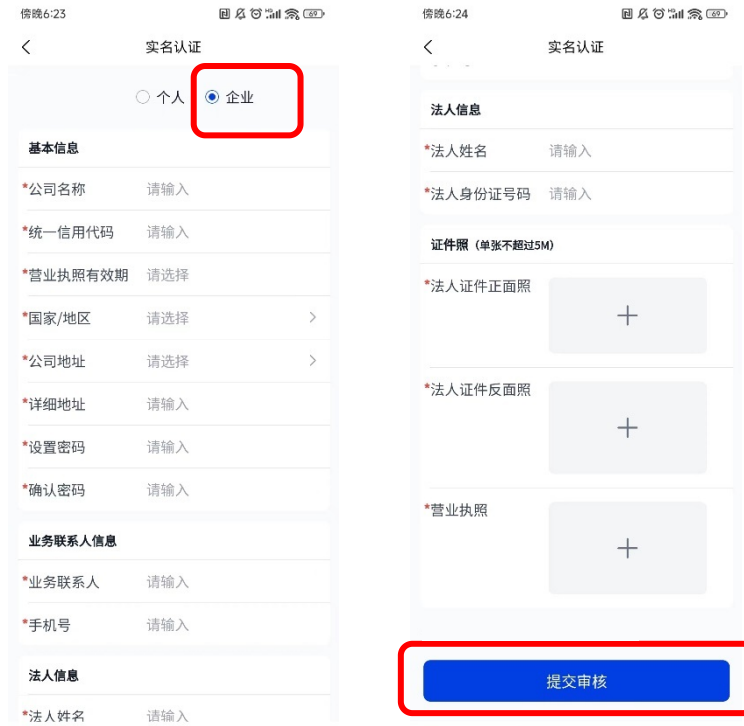
### 3.2.2 个人实名认证页面

填写相关信息（均必填项），点击【提交审核】按钮完成实名认证。



### 3.2.3 企业实名认证页面

填写或者上传相关资料信息（均必填项），点击【提交审核】按钮完成实名认证。



企业实名认证后该账号默认为企业主账号（全部权限），并可根据需要添加员工并设置权限（主账号、财务岗、操作岗、查询岗）：

主账号：拥有此用户所有权限

操作岗：可以进行业务操作，卖家参与申报标的、买家参与竞拍，不同的操作岗数据独立，互不可查，资金公用公司资金

查询岗：可以查看订单信息，导出订单，前台交易页面可浏览但不能操作。  
(可操作订单导出按钮，导出订单信息)

财务岗：可查询用户资金、操作岗做了支付操作需财务岗（或主账号）确认支付。

**注意：**

1.添加员工即为该员工快速新注册玉湖竞拍系统账号

2.企业设置添加员工账户后视为确定并授权该员工为具体操作人员代表企业参与本网络平台竞拍活动,对员工在本网络平台操作均予以承认并承担相应责任。为保障企业合法权益,请慎重设置添加员工,同时若有人员变动请及时禁用。

3.员工管理路径：我的-其他-员工管理-编辑（图标）-填写员工账号信息



完成设置后，可根据实际工作需要调整权限：

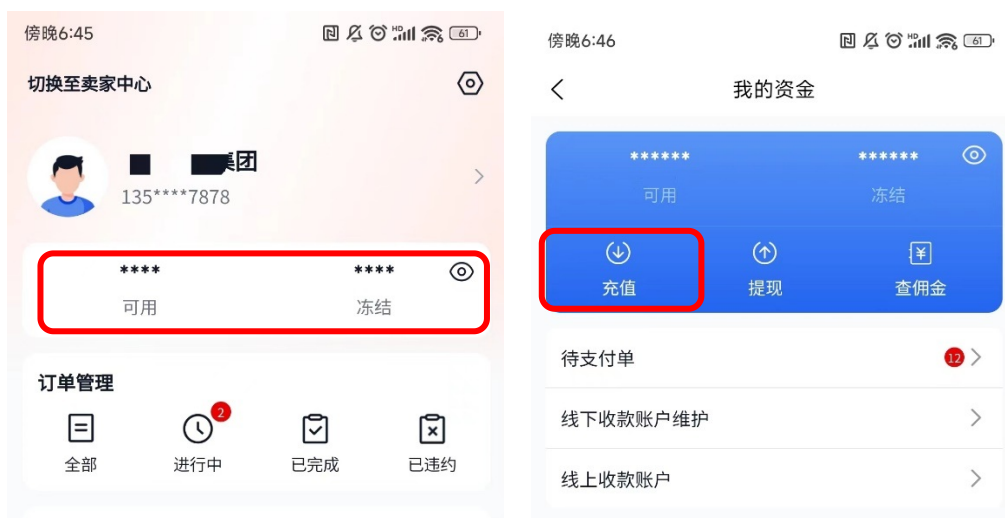


### 3.2.4 卖家开通线上收款账户

APP 端不支持开通线上收款账户功能，请使用 PC 端登录后开通。

## 3.3 APP 端缴纳保证金流程

1) 右下角【我的】点击如图区域，在新页面点击【充值】



2) 输入充值金额并点击【确定】提交



3) 【我的资金】- 【待支付单】选择相应订单点击【支付】



4) 在弹出的页面选择【线上支付】或【线下支付】。

选择【线上支付】需额外支付手续费，具体以系统显示为准。点击【开始支付】后跳转支付页面按页面提示操作支付。

选择【线下支付】-【确定线下转账】后获得账号信息，点击【确定】后按普通转账方式对公转账。



5) 支付完成后，系统自动核销到账信息，并更新资金情况。